

BARBARA FIORE EDITORA

Cuaderno de actividades

Vol. 3


El tiempo que compartimos
es el que recordaremos.





Feliz verano

Por tercer año, os presentamos nuestro *Cuaderno de actividades* con tres nuevas propuestas para evitar el aburrimiento en las largas tardes de calor estival. Os recomendamos imprimir estas páginas para volver al modo analógico; sin miedo a mancharlas de helado y granizado, recortarlas o doblar las hojas.



Todos los libros que mostramos a continuación están disponibles en
www.barbarafioreeditora.com

Romana Romanishin
y Andri Lésiv

Con pocas palabras

Cómo nos comunicamos
y nos entendemos




BFE

Con pocas palabras

El nuevo libro de Romana Romanishin y Andr  L siv nos habla sobre c mo nos comunicamos y entendemos. Con  l comprender s la naturaleza de las se ales que nos llegan del espacio exterior, c mo es comunicarse mediante feromonas, a trav s de ondas en el agua o se ales de humo. Explorar s la historia de la comunicaci n, lo verbal y lo no verbal, lo oral, as  como la comunicaci n t ctil y visual. Aprender s sobre los c digos binarios y morse, el alfabeto braille, la lengua de signos, el alfabeto fon tico y muchos otros. Sin olvidarnos de los lenguajes secretos, los cifrados y las distintas formas de codificar un mensaje.

Otros libros de Romana Romanishin y Andr  L siv:





Hugo el escarabajo

¿Conoces al escarabajo pelotero? Es un bichito que hace pelotillas con la caca de otros animales. Sin embargo, al escarabajo Hugo no le basta con una sola pelotilla. ¡Quiere acumular cuantas más mejor! Las amontona por el bosque. No le dirige la palabra a nadie. Pero ¿qué pasará cuando su tesoro se desvanezca en apenas unos segundos ante sus propios ojos? Hugo el escarabajo es una historia sobre la avaricia, la fuerza de la amistad y lo que nos proporciona la verdadera felicidad cuando todo lo demás es... una caca.

Otros libros de Simona Smatana:



Receta de bolitas de chocolate

En la naturaleza, el escarabajo pelotero hace rodar pelotillas de caca de animales. ¡Pero tú sin duda tienes ingredientes mejores en la cocina! Si eres menor de edad, no olvides avisar a papá, a mamá o a un hermano mayor para preparar esta golosina.

¿Qué vas a necesitar?


una tacita de nueces pecanas

una cucharilla de cacao en polvo

dos cucharillas de miel

una cucharilla de aceite de coco

una tacita de dátiles



¿Cómo se preparan?

1. Corta en trocitos los dátiles deshuesados.
2. Cúbrelos con agua hirviendo y déjalos en remojo unos 10 minutos.
3. Retira el agua y deja que los dátiles se enfríen.
4. Tritura las nueces pecanas en la batidora.
5. Añade los trocitos de dátil, el cacao y el aceite de coco. Tritúralo todo junto.
6. Coge la masa resultante con las manos y forma pelotitas con ella.
7. ¡Este dulce y aromático manjar está listo!

miel



cacao en polvo



dátiles



nueces pecanas



aceite de coco



BRANDON DUMAIS

RE DUNGO



BARBARA FIORE EDITORA

Skating Wilder

El skate es duro y duele. No podríamos decirte exactamente quién lo inventó, pero ha inspirado a generaciones de niños aventureros a salir a la calle. Acompáñanos a recorrer la peculiar historia del skate y a repasar nuestros mejores (y peores) recuerdos. No somos expertos, pero sabemos lo mucho que este juguete de madera significa para las comunidades que lo han adoptado y lo han hecho suyo.

El debut de AJ DUNGO:




Diseña una tabla de skate

Alrededor del *skateboarding* se han generado un modo de vida y una cultura completa que va cambiando y adaptándose a los tiempos. Publicaciones, gráficos, ropa, música, vídeos... todo tipo de expresiones artísticas van ligadas a este "juguete" de madera que revolucionó el mundo. Para entenderlo, habría que echarle una mirada a toda la historia del patín. Suerte que A.J. Dungo y Brandon Dumais ya se han encargado de ello en *Skating Wilder*.

Lo que te proponemos ahora es encargarte de la parte gráfica. En esta vas a diseñar tu propio patín; para ello te recomendamos que empieces buscando inspiración: puedes encontrar mucha en esta novela gráfica, buscar por tu propia cuenta en internet, en bibliotecas o prestando atención cuando camines por la calle. No pierdas de vista tus propios gustos e intereses; haz que este diseño sea puramente tuyo.

Aquí debajo te dejamos unos cuantos ejemplos, extraídos de este libro, para que empiece a fluir la creatividad. A la derecha tienes tu lienzo en blanco. No temas equivocarte ni salirte de las líneas. Esto es para ti.





Cuando termines los ejercicios de este Cuaderno de Verano, puedes comprobar si has acertado girando esta página. Si has tenido dificultades para resolver alguno de los pasatiempos, no te preocupes, todos necesitamos un poco de práctica para aprender.




REUNIÓN MANANAMEDIA.
> . J O O . L . U . E .
TRAE LIBRO

Describe este mensaje !!!

Soluciones

**Prometo ser digna
de confianza, útil y amable
con los demás, ser amiga
de las personas, los animales
y los espíritus, y nunca ser
una pretenciosa. Ser valiente,
llevar a cabo una buena
acción todos los días, sonreír
y silbar para cumplir la ley de
los gorriones exploradores.**

- Compromiso de los Gorriones Exploradores
en *Hilda y el perro negro*, de Luke Pearson.



Continúa aprendiendo y creando.
No olvides disfrutar con el proceso.